

# 補助金申請システム（jGrants2.0）

## 事業者マニュアル 承継承認申請

### 第7回以降公募事業者向け

**jGrants**

事業者サイト

2025/06/23

中小企業等事業再構築促進補助金事務局

# 目次

## 【重要なお知らせ】

jGrantsの動作環境は以下のとおりです。下記のブラウザの最新バージョンをご利用ください。  
なお、InternetExplorer等の下記以外のブラウザは、申請上のエラー等が生じますので利用しないでください。

- ・Windows：chrome、firefox、edge(※1)
- ・macOS：chrome、firefox、safari
- ・Android：chrome

※1 edgeの「InternetExplorerモード」は申請上のエラー等が生じますので利用しないでください。

## 【入力の際の注意事項】

文字入力する際に以下の文字が含まれないようにお願いします。

- ・ダブルクォーテーション：「"」・「"」・「"」
- ・カンマ：「,」
- ・タブ：「 」 ※ホームページの情報などを入力欄にコピー&ペーストをした際に生じる文字

## I. 申請方法

1. はじめに（全体の流れ）	P.2～3
2. 承継承認申請	P.4～11
3. 差戻し時の修正対応	P.12～16
4. 通知文書の確認方法	P.17～19
（参考）GビズIDアカウント情報確認の画面キャプチャ	P.20
（参考）電子申請システムのログイン方法とGビズID情報の画面	P.21～22
（参考）jGrantsのログイン方法とGビズIDの登録内容の画面	P.23～24
（参考）「事業承継される方用ファイル」のダウンロード手順	P.25
（参考）「様式第3－3（承継承認申請書別紙）」のダウンロード手順	P.26
（参考）「参考様式20－2 補助事業対象経費により取得する建物に係る宣誓・同意書」のダウンロード手順	P.27

# I. 申請方法

## 1-1. はじめに - 申請の流れ -

- 申請したい補助金を、jGrants2.0に登録されている補助金の一覧から検索できます。
- 検索結果から補助金の申請情報を入力し、申請をすることができます。

### ① 申請したい補助金を探す



補助金を探す

検索

キーワードを入れてください

例：自治体、コロナ、経済対策

条件から探す

募集中の補助金のみ ☒ 検索

184件中の1件目～20件目を表示

補助金名	補助金上限額	対象地域	従業員数	募集期間
特別地区補助金	5,000,000 円	全国	従業員の制約なし	2021年3月4日 ~ 2021年3月10日

### ② 補助金の内容を確認する



起業創業サポート補助金（令和3年度第1回公募）

補助金のキャッチコピー あなたの起業創業をサポートします！

■ 目的・概要

公募要領 [起業創業サポート補助金（令和3年度第1回公募）\\_公募要領.docx](#)

交付要領 [起業創業サポート補助金（令和3年度第1回公募）\\_交付要領.docx](#)

申請様式 [起業創業サポート補助金（令和3年度第1回公募）\\_申請様式.docx](#)

### ③ 補助金の申請をする

ここから先はGビズIDでのログイン後のみ操作可



起業創業サポート補助金（令和3年度第1回公募）

事業者情報

事業形態 法人 法人番号/事業者識別番号 7010401001556

申請する 一時保存する

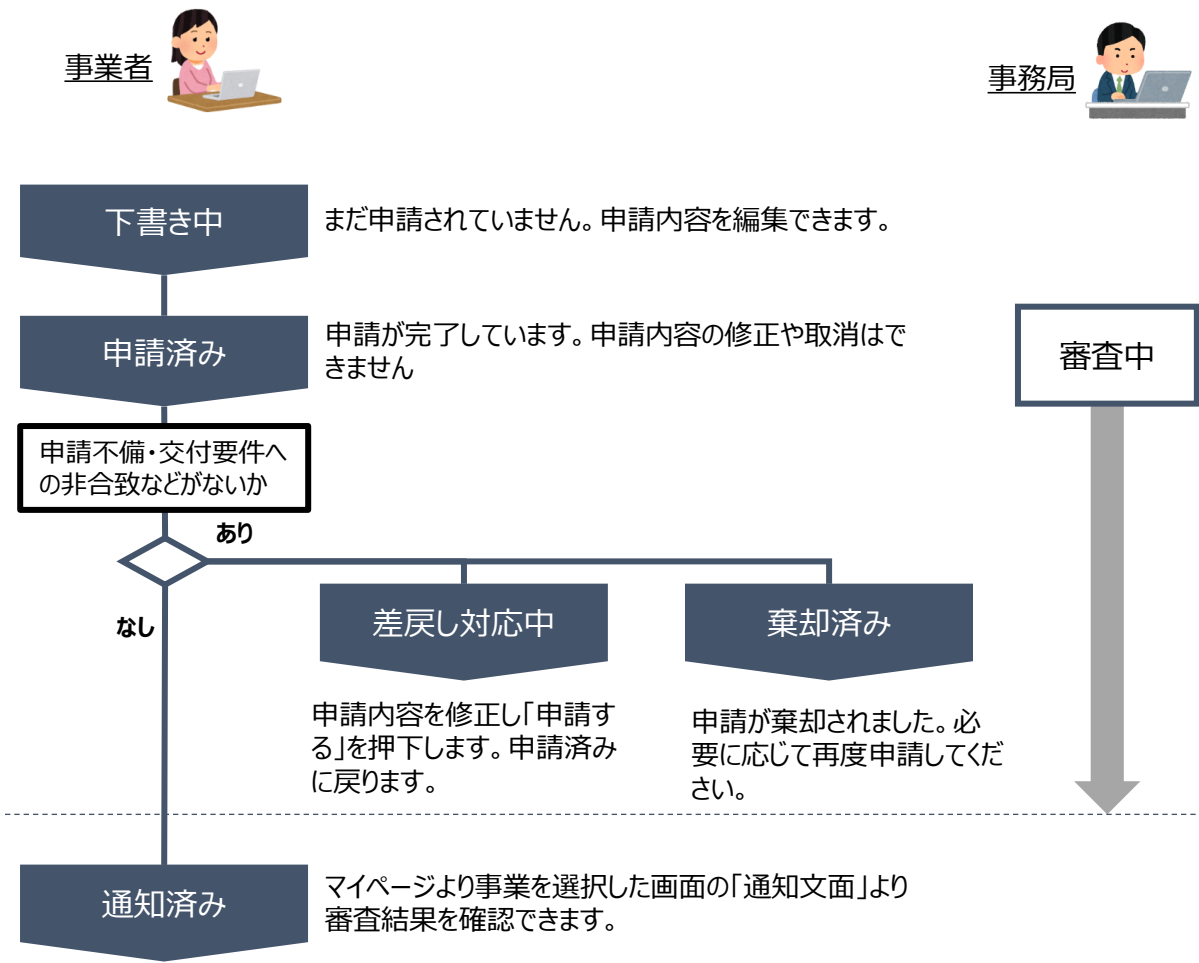
24時間以内は有効です！ FAQチャット

# I. 申請方法

## 1-2. はじめに - 申請の流れとステータス -

### ● 申請の流れは以下のとおりです。

#### ■ ステータスの流れ



#### ■ ステータス一覧

ステータス名	ステータスの説明
下書き中	申請画面で「一時保存する」ボタンを押下した後の状態です。「下書き中」の場合のみ、申請情報を削除することができます。
申請済み	申請画面で「申請する」ボタンを押下した後の状態です。
差戻し対応中	申請内容が事務局から差戻しをされた後の状態です。
通知済み	採択・不採択通知以外の通知が発出された後の状態です。
採択通知済み	申請内容が事務局に採択され、採択通知が発出された後の状態です。



ステータスが「下書き中」以外の申請データは削除できません。

# I. 申請方法

## 2-1. 承継承認申請

- 事業者専用画面のトップページから承継承認申請の入力フォームにアクセスします。



「事業の詳細」画面を下方にスクロールし、「提出可能な申請」一覧から「承継承認申請」をクリックしてください。



# I. 申請方法

## 2-2. 承継承認申請

申請の画面が表示されます。

申請

申請先情報

補助金名

申請フォーム名

【第三回】 令和2年度事業再構築補助金（交付申請等）

【第三回】 令和2年度事業再構築補助金\_承継承認申請

「承継承認申請」が必要なケース

交付決定された補助事業を他に承継させたい場合に提出が必要となります。補助事業者同士で事業期間内に事業承継する場合、一つの事業しか実施できませんのでご注意ください。

事業承継により、補助事業実施場所の変更がある場合

申請画面の事業及び申請の基本情報はGビズID情報をもとに自動で表示されますが、このページでは修正できません。修正が必要な場合は事前にGビズIDのウェブサイトアクセスして修正を行ってください。

事業及び申請の基本情報

法人名／番号

パソナ

法人番号／申請者識別番号

9213B015

担当書氏名（姓）

審査用 4

担当書氏名（名）

テスト

担当書メールアドレス

事業の名称

AaaaaaaA

必須 受付番号

必須項目

必須 受付番号-枝番

必須項目

半角英数字で11桁で入力してください

半角数字で3桁で入力してください

受付番号（11桁）と枝番（受付番号-枝番とはメールで交付決定のご案内を差し上げた際に受付番号に続いて表示されている3桁の数字です。）を入力してください。

【注意事項】  
公募要領に記載のある通り、承継をする場合は交付決定後に行う必要があります。これは「事務局への承継申請」ということではなく、承継日が交付決定後でなければならず、あらかじめ事務局に承認を得る必要があります。  
また、支払いについても承継日より前は承継元、承継日より後は承継先である必要があります。

5

I. 申請方法

2-3. 承継承認申請

承継承認申請に関する申請内容を入力してください。

申請内容

必須 承継の内容

\* 承継の内容を1,000字以内で詳細に入力してください。

0 / 1000

必須 承継の理由

\* 承継の理由を1,000字以内で詳細に入力してください。

0 / 1000

必須 承継に伴い補助事業の実施体制、内容等で変更する事項

\* 承継に伴い補助事業の実施体制、内容等で変更する事項を入力してください。

0 / 1000

承継元の事業者情報を入力・選択・添付してください。

承継元の事業者情報

必須 法人類型

☐ 法人

☐ 個人事業主

☐ その他

\* 法人類型  
※どちらかを選択

事業の形態

\* 事業形態

※株式会社、特例有限会社等  
※法人の場合は必須

法人番号

法人番号  
※法人の場合は必須

必須 社名

\* 社名

※法人の場合は必須  
※個人事業主の場合は空欄で結構です

必須 社名(カナ)

\* 社名(カナ)

必須 代表者役職

\* 代表者役職

必須 代表者名

\* 代表者名

必須 GビズID

\* GビズID

必須 GビズIDのマイページの画面キャプチャ

\* GビズIDのアカウント情報確認の画面キャプチャを添付してください。(P20参照)

ファイルを選択

マイページTOP画面よりアカウント情報を押下し、アカウント情報確認画面を表示。アカウントIDから事業者基本情報の代表者の生年月日までの画面キャプチャを取得しファイルに添付してください。

電子申請システムのGビズID情報の画面キャプチャ

\* 電子申請システムのGビズID情報の画面キャプチャを添付してください。(P21～22参照)

ファイルを選択

必須 本社所在地(郵便番号)

\* 本社所在地(郵便番号)

必須 本社所在地(住所)

\* 本社所在地(住所)  
※都道府県名より記載

※都道府県名より記載してください

必須 本社所在地(電話番号)

\* 本社所在地(電話番号)

本社所在地(FAX番号)

\* 本社所在地(FAX番号)

必須 資本金・出資金(単位:円)

\* 資本金・出資金(単位:円)

必須 従業員数(単位:人)

\* 従業員数(単位:人)

必須 創業・設立日(例:1990年)

\* 創業・設立日

必須 主たる事業(日本産業分類 中分類ベース)

\* 主たる事業(日本産業分類 中分類ベース)

I. 申請方法

2-4. 承継承認申請

承継元の事業者情報を入力・選択してください。

ホームページ(URL)

ホームページ(URL)

必須

補助事業の主たる事業実施場所

☐ 本社所在地と同一

\* 補助事業の主たる事業実施場所  
※どちらかを選択

必須

拠点

☐ 国内

\* 拠点  
※どちらかを選択

☐ 海外

※本社所在地と異なる場合は、以下を入力してください

補助事業実施場所の郵便番号

補助事業実施場所の郵便番号

補助事業実施場所の所在地

補助事業実施場所の所在地

補助事業実施場所の事業所名

補助事業実施場所の事業所名

補助事業実施場所の電話番号

補助事業実施場所の電話番号

補助事業実施場所のFAX番号

補助事業実施場所のFAX番号

補助事業実施場所が複数ある場合

補助事業実施場所が複数ある場合は各実施場所の郵便番号、所在地、事業所名、電話番号、FAX番号を記載してください。

/

0 / 1000

担当者の役職

担当者の役職

必須

担当者の氏名(姓/名)

\* 担当者の氏名(姓/名)

必須

担当者のメールアドレス

\* 担当者のメールアドレス

担当者電話番号

担当者電話番号

担当者携帯番号

担当者携帯番号

※交付決定時または社名等変更届通知済みとなった時点の情報を入力してください

承継先の事業者情報を入力・選択・添付してください。

承継先の事業者情報

必須 法人類型

☐ 法人

\* 法人類型  
※どちらかを選択

☐ 個人事業主

☐ その他

事業の形態

\* 事業形態

※株式会社、特例有限会社等  
※法人の場合は必須

法人番号

法人番号  
※法人の場合は必須

必須 社名

\* 社名

※法人の場合は必須  
※個人事業主の場合は空欄で結構です

必須

社名(カナ)

\* 社名(カナ)

必須

代表者役職

\* 代表者役職

必須

代表者名

\* 代表者名

必須

GビジネスID

\* GビジネスID

必須

GビジネスIDのマイページの画面キャプチャ

\* GビジネスIDのアカウント情報確認の画面キャプチャを添付してください。(P20参照)

ファイルを選択

マイページTOP画面よりアカウント情報を押下し、アカウント情報確認画面を表示。アカウントIDから事業者基本情報の代表者の生年月日までの画面キャプチャを取得しファイルに添付してください。



I. 申請方法

2-5. 承継承認申請

承継先の事業者情報を入力・選択・添付してください。

必須 電子申請システムのGビズID情報の画面キャプチャ

\* 電子申請システムのGビズID情報の画面キャプチャ（P21～22参照）とJグランツ自社情報の画面キャプチャ（P24参照）をzipファイルで添付してください。

ファイルを選択

必須 jGrantsへのログイン確認

☐ 承継先のGビズIDにて、jGrantsにログインしました。

\* jGrantsへのログイン確認  
ログイン確認方法はP23～24参照

必須 本社所在地（郵便番号）

\* 本社所在地(郵便番号)

必須 本社所在地(住所)

\* 本社所在地(住所)  
※都道府県名より記載

※都道府県名より記載してください

必須 本社所在地（電話番号）

\* 本社所在地(電話番号)

本社所在地（FAX番号）

本社所在地(FAX番号)

必須 資本金・出資金（単位：円）

\* 資本金・出資金(単位：円)

必須 従業員数（単位：人）

\* 従業員数(単位：人)

必須 創業・設立日（例:199012）

\* 創業・設立日

必須 主たる事業（日本産業分類 中分類ベース）

\* 主たる事業(日本産業分類 中分類ベース)

ホームページ(URL)

ホームページ(URL)

必須 補助事業の主たる事業実施場所

☐ 本社所在地と同一

☐ 本社所在地と異なる

\* 補助事業の主たる事業実施場所  
※どちらかを選択

必須 拠点

☐ 国内

☐ 海外

\* 拠点  
※どちらかを選択

※本社所在地と異なる場合は、以下を入力してください

補助事業実施場所の郵便番号

補助事業実施場所の郵便番号

補助事業実施場所の所在地

補助事業実施場所の所在地

補助事業実施場所の事業所名

補助事業実施場所の事業所名

補助事業実施場所の電話番号

補助事業実施場所の電話番号

補助事業実施場所のFAX番号

補助事業実施場所のFAX番号

【注意事項】  
承継に伴い、実施場所の変更がある場合は、別途、計画変更（等）の承認申請の手続きが必要です。

補助事業実施場所が複数ある場合

補助事業実施場所が複数ある場合は各実施場所の郵便番号、所在地、事業所名、電話番号、FAX番号を記載してください。

0 / 1000

担当者の役職

担当者の役職

必須 担当者の氏名(姓/名)

\* 担当者の氏名(姓/名)

必須 担当者のメールアドレス

\* 担当者のメールアドレス

担当者電話番号

担当者電話番号

※担当者電話番号または担当者携帯番号のどちらか必須

担当者携帯番号

担当者携帯番号

8

I. 申請方法

2-6. 承継承認申請

承継承認申請に関する必要な提出書類を添付してください。

提出資料

必須 承継に関する当事者の契約書案の写し	* 承継に関する当事者の契約書案の写し	ファイルを選択
承継者の経歴及び状況を示す事業概要書（申請者の）	* 経歴及び状況を示す事業概要書（申請者の概要書とパンフレット）	ファイルを選択
※法人の場合は定款の提出をお願いします		
必須 承継者の誓約書（様式第3-3の別紙）	* 誓約書（様式第3-3の別紙）	ファイルを選択
承継者の登記事項証明書	* 履歴事項全部証明書（初回申請日より3か月以内、法務局発行のもの）	ファイルを選択
※法人の場合は必須		
承継者の決算関係書類（直近2年分）	決算関係書類（直近2年分）	ファイルを選択
承継者の役員名簿	2年分の提出ができない場合は、1期分の決算書。1度も決算を迎えていない場合は、法人設立届の添付が必要です。	ファイルを選択
承継者が現在実施している補助事業等に関する書類（事業名、実施期間、テーマ等）		ファイルを選択
必須 様式第3-3（承継承認申請書別紙）.xlsx	様式集からダウンロードした「様式第3-3（承継承認申請書別紙）」 ※応募した公募回のをダウンロードしてください。	
必須 事業承継用ファイル.zip	承継先の電子申請システムからダウンロードした「事業承継ファイル.zip」 ※ダウンロードしたファイル名は変更しないでください。	
参考様式20-2補助対象経費により取得する	（建物費があり、交付審査時に提出していた場合） 参考様式集からダウンロードした「参考様式20-2補助対象経費により取得する建物に係る宣誓・同意書」 ※ダウンロードしたファイル名は変更しないでください。	

# I. 申請方法

## 2-7. 承継承認申請

備考・その他

備考

0 / 5000

その他添付資料

ファイルを選択

申請する

一時保存する

入力内容を確認の上問題がなければ「申請する」を押下して申請してください。

注意

「申請する」ボタンを押した後は、申請内容を編集できません。入力内容に誤りがないことを確認し、申請してください。

申請する

編集に戻る

「申請する」ボタンを押下すると、以後は修正できなくなりますのでご注意ください。

完了

申請を事務局に提出しました。申請日時：2022/03/23 15:44

OK

申請が完了しました。  
OKを押下するとマイページが表示されます。

マイページの申請履歴から申請した事業の申請が「**申請済み**」になっていることを確認してください。  
※申請のリンクを押下すると申請内容が照会できますが変更はできません。申請内容の修正や変更が必要な場合は、コールセンターへ連絡してください。ご連絡から数日後に修正可能な状態になります。

I. 申請方法

2-8. 承継承認申請

申請履歴

6 件中の 1 件目 ~ 6 件目を表示



事業	補助金	手続き	事業開始日	事業終了日
AaaaaaaA	<a href="#">「第三回」令和2年度事業再構築補助金（交付申請等）</a>	②事業実施中_「第三回」令和2年度事業再構築補助金		2021/12/09



事業の詳細

補助金	<a href="#">「第三回」令和2年度事業再構築補助金（交付申請等）</a>
事業	テスト
手続き	②事業実施中_「第一回」令和2年度事業再構築補助金



作成済みの申請

※下書き中の申請は下表のリンクから申請してください。

申請	申請状況	申請完了日時 ↑	通知文書（文面）	通知文書添付ファイル	申請番号
<a href="#">「第三回」令和2年度事業再構築補助金 承継承認申請</a>	申請済み	2022年4月27日 10:08			RFI-0000105110

事務局から差戻された時などの対応に備えて「申請番号」を控えておいてください。

申請方法に関する手順は以上となります。以降の手順は、申請後、事務局からの差戻し・通知があった際の手順となります。

# I. 申請方法

## 3-1. 差戻し時の修正対応

- 申請内容に不備があると、事務局から差戻しがある場合があります。事務局のコメントがある場合は確認し、修正後に再申請を行ってください。

### はじめに

事務局より差戻しがあった場合は、事業申請時に「担当者メールアドレス」欄に記載されたメールアドレスに通知メールが届きます。

送信元 jGrants <[no-reply@jgrants-portal.go.jp](mailto:no-reply@jgrants-portal.go.jp)>  
件名 補助金申請が差戻されました([事業の名称]:「[補助金名]」)

本文

こちらはjGrants事務局です。

下記の申請が「差戻し対応中」になりました。

-----

補助金名: [補助金名]  
事業名称: [事業の名称]  
提出申請: [申請フォーム名]  
差戻し/棄却コメント: [差戻し/棄却コメント]  
※差戻し/棄却コメントに、添付されたファイルがあります。

-----

添付ファイルが存在する場合のみ表示

[\[該当の事業詳細画面URL\]/\[申請事業のSFID\]/\[フォーム入力情報のSSID\]](#)

①ここをクリックします。

上記URLをクリックし、修正等の操作を実施ください。

※本メールは自動送信されています。このメールに返信いただいても回答できませんので、予めご了承ください。

(c) jGrants

### 手順1

メール内のURLを押下し、事業者サイトにログインします。

GビズID

ログイン / Login

アカウントID / Account ID (メールアドレス / Email)

パスワード / Password

②GビズIDとパスワードを入力します。

ログイン / Login

③ログインをクリックします。

# I. 申請方法

## 3-2. 差戻し時の修正対応

### GビズID

### ワンタイムパスワード入力 / Enter one-time password

SMSを送信しました。  
SMSに記載されているワンタイムパスワードを1時間以内に入力して下さい。  
期限内に入力されなかった場合、はじめからやり直していただく必要があります。



ログイン時のSMSを用いたワンタイムパスワード認証はセキュリティ上の観点から2025年3月を目途に廃止予定です。  
お早めに「GビズIDアプリ」を用いたアプリ認証への切替をお願いします。  
廃止・移行の詳細な時期等は決定次第改めてご案内いたします。  
[GビズIDアプリのご利用はこちら / Have you registered for the app?](#)

アカウントID / Account ID

ワンタイムパスワード / One-time Password

④GビズIDプライムの電話番号宛に届く6桁のワンタイムパスワードを入力します。

⑤OKをクリックします。

# I. 申請方法

## 3-3. 差戻し時の修正対応

● マイページから申請した事業の申請状況を確認できます。

jGrants 補助金を探す 申請の流れ よくあるご質問 **マイページ**

**マイページ**

申請した事業を検索

事業名  
**事業再構築**

[詳細な検索条件を開く](#)

検索

**申請履歴**

申請した事業を選択し、事業の詳細画面を開きます。

申請状況	事業開始日	事業終了日
<b>令和2年度事業再構築-1</b>	<a href="#">【第三回】令和2年度事業再構築補助金（交付申請等）</a>	③事業完了（未請求）【第一回】令和2年度事業再構築補助金 2021/05/31
<a href="#">令和2年度事業再構築</a>	<a href="#">【第三回】令和2年度事業再構築補助金（交付申請等）</a>	②事業実施中【第一回】令和2年度事業再構築補助金 2021/05/18

**事業の詳細**

補助金 [【第三回】令和2年度事業再構築補助金（交付申請等）](#)

事業 令和2年度事業再構築

手続き ①交付

差戻し申請は必ず「作成済みの申請」から処理してください。GビズIDメンバーアカウントでアクセスした場合も「作成済みの申請」から「差戻し対応中」の申請を選択して処理してください。（新規に申請しないようにしてください。）

**作成済みの申請** ※下書き中の申請は下表のリンクから申請してください。

申請	申請状況	申請完了日時	通知文書（文面）	通知文書添付ファイル	申請番号
② <a href="#">【第一回】令和2年度事業再構築補助金 承認承認申請</a>	<b>差戻し対応中</b>	2			<b>RFI-0000101665</b>
<a href="#">【第一回】令和2年度事業再構築補助金 交付申請</a>	① 採択通知済み	2021年7月11日 11:56	<a href="#">文面表示</a>	<a href="#">2111012345.docx</a>	RFI-0000101287

②を押下すると、申請画面が表示されます。

①申請状況が「差戻し対応中」になっていることが確認できます。

P11で控えた申請番号の申請を選択してください。



✓ 申請ステータスの一覧は「1-2. はじめに - 申請の流れとステータス - 」に記載しています。

# I. 申請方法

## 3-4. 差戻し時の修正対応

手順2

申請フォーム画面が表示されますので、必要に応じて修正を行います。編集した内容を確認し、「申請する」を押下します。

jGrants

補助金を探す 申請の流れ よくあるご質問 マイページ

山田 太郎

申請

申請先情報

補助金名 起業創業サポート補助金（令和3年度第2回公募）

申請フォーム名 起業創業サポート補助金（令和3年度）\_公募申請フォーム

差戻し/棄却コメント

差戻し/棄却コメント

事業終了日に誤りがある場合がございます。確認の上、修正して再申請してください。

事業者情報

内容を修正し、再度申請する際は「申請する」を押下してください。まだ申請しない場合は、「一時保存する」を押下してください。

申請する

一時保存する

24時間受け付けてます！

FAQチャット

「申請する」ボタンを押下すると確認を促す画面が表示されます。入力内容に誤りがないことを確認後、「申請する」ボタンを押下してください。

注意

「申請する」ボタンを押した後は、申請内容を編集できません。入力内容に誤りがないことを確認し、申請してください。

申請する

編集に戻る

「申請する」ボタンを押下すると、以後は修正できなくなりますのでご注意ください。

完了

申請を事務局に提出しました。申請日時：2021/06/28 12:12

OK

OKを押下し、マイページへ戻ったら申請状況が「申請済み」になっていることを確認してください。

作成済みの申請 ※下書き中の申請は下表のリンクから申請してください。

申請	申請状況	申請完了日時	通知文書（文面）	通知文書添付ファイル	申請番号
<a href="#">【第三回】令和2年度事業再構築補助金_継続承認申請</a>	申請済み	2022年4月27日 10:43			RFI-0000105113
<a href="#">【第三回】令和2年度事業再構築補助金_新規承認申請</a>	申請済み	2022年4月27日			RFI-



# I. 申請方法

## 3-5. 差戻し時の修正対応

【重要】

事務局から差戻し後、再申請いただく際に「作成済みの申請」からではなく、新規で申請してしまうと、下図のように同じ申請がふたつできます。

作成済みの申請 ※下書き中の申請は下表のリンクから申請してください。

申請	申請状況	申請完了日時	通知文書（文面）	通知文書添付ファイル	申請番号
<a href="#">【第一回】令和2年度 事業再構築補助金 Gb スID引継ぎ依頼</a>	申請済み	2022年3月9日 18:52			RFI- 0000104403
<a href="#">【第一回】令和2年度 事業再構築補助金 Gb スID引継ぎ依頼</a>	差戻し対応中	2022年2月1日 9:53			RFI- 0000103775

このように、同じ申請がふたつできた場合、一度申請したデータは削除できませんので、事務局にて新規申請された「申請済み」のものを差戻しいたします（事務局からご連絡いたします）。

下図のように、ふたつとも「差戻し対応中」となってから、本テキストP14「3-3 差戻し時の修正対応」を参照し、申請完了日や申請番号をもとに再申請してください。

作成済みの申請 ※下書き中の申請は下表のリンクから申請してください。

申請	申請状況	申請完了日時	通知文書（文面）	通知文書添付ファイル	申請番号
<a href="#">【第一回】令和2年度 事業再構築補助金 Gb スID引継ぎ依頼</a>	差戻し対応中	2022年3月9日 18:52			RFI- 0000104403
<a href="#">【第一回】令和2年度 事業再構築補助金 Gb スID引継ぎ依頼</a>	差戻し対応中	2022年2月1日 9:53			RFI- 0000103775

申請完了日の古い方、または  
←申請番号が若い方を選択する。→

# I. 申請方法

## 4-1. 通知文書の確認方法

● マイページから、通知文書の確認を行います。

### はじめに

事務局より結果の通知があった場合は、事業申請時に「担当者メールアドレス」欄に記載されたメールアドレスに通知メールが届きます。

送信元 jGrants <[no-reply@jgrants-portal.go.jp](mailto:no-reply@jgrants-portal.go.jp)>  
件名 補助金申請が採択されました([事業の名称]:「[補助金名]」)

本文

こちらはjGrants事務局です。


提出した申請が「通知済み」になりました。

[該当の事業詳細画面URL](#)

上記URLをクリックし、該当申請の通知文書、及び通知文書の添付資料をご確認ください。

※本メールは自動送信されています。このメールに返信いただいても回答できませんので、予めご了承ください。

(c) jGrants



①ここをクリックします。

上記のメールがjGrantsから届く前に、連絡漏れを防ぐ意味で事務局からも別メール（[no-reply@mail.jigyousai-kouchiku-kanri.jp](mailto:no-reply@mail.jigyousai-kouchiku-kanri.jp)）で事前にご案内いたします。

### 手順1

メールに記載されたURLを押下し、ログインします。

G.biz ID

ログイン / Login


アカウントID / Account ID (メールアドレス / Email)


パスワード / Password

ログイン / Login

②G.bizIDとパスワードを入力します。

③ログインをクリックします。





# I. 申請方法

## 4-2. 通知文書の確認方法

- マイページから、通知文書の確認を行います。

### GビズID

### ワンタイムパスワード入力 / Enter one-time password

SMSを送信しました。  
SMSに記載されているワンタイムパスワードを1時間以内に入力して下さい。  
期限内に入力されなかった場合、はじめからやり直していただく必要があります。

① ログイン時のSMSを用いたワンタイムパスワード認証はセキュリティ上の観点から2025年3月を目途に廃止予定です。  
お早めに「GビズIDアプリ」を用いたアプリ認証への切替をお願いします。  
廃止・移行の詳細な時期等は決定次第改めてご案内いたします。  
[GビズIDアプリのご利用はこちら / Have you registered for the app?](#)

アカウントID / Account ID

ワンタイムパスワード / One-time Password

④ GビズIDプライムの電話番号宛に届く6桁のワンタイムパスワードを入力します。

⑤ OKをクリックします。

I. 申請方法

4-3. 通知文書の確認方法

手順2

マイページにアクセスし、該当する事業を選んだ後、作成済みの申請を確認してください。

- ①「申請状況」が「通知済み」になっているのが確認できます。
- ②「通知文書添付ファイル」のリンクを押下すると文書がダウンロードできますので、内容を確認してください。

作成済みの申請 ※下書き中の申請は下表のリンクから申請してください。

申請	申請状況	申請完了日時	通知文書（文面）	通知文書添付ファイル	申請番号
<a href="#">[第三回] 令和2年度 事業再構築補助金 承 継承認申請</a> [第三回] 令和2年度	通知済み ①	2022年1月19日 9:47	文面表示 ②	<a href="#">補助事業計画変更（等）承認通知書 R2xxxxxxx000.pdf</a>	RFI- 0000103466

通知文書が開いて通知内容が確認できます。

24. 08. 08中機イ第1号  
2024年8月8日

承継承認通知書サンプル

殿

独立行政法人中小企業基盤整備機構  
理事長

中小企業等事業再構築促進補助金に係る  
補助事業計画変更（等）承認通知書

付け補助事業承継承認について、中小企業等事業再構築促進補助金（新市場進出）交付規程第1  
2条第1項第6号の規定に基づき、承認することといたしましたので通知します。

## アカウント情報確認

マイページTOP

## このアカウントの管理

## アカウント情報

プロフィール変更

パスワード変更

メールアドレス変更

SMS受信用電話番号変更

アプリ認証設定・変更

代表者情報変更申請

旧アカウントから引継ぎ

## 組織と管理者権限

組織一覧

## GbizIDメンバーの管理

GbizIDメンバー管理

GbizIDメンバー新規申請

GbizIDエントリーから  
GbizIDメンバーへの変更

アカウントIDを指定

法人番号から検索

## 受任/委任の管理

委任先一覧・委任申請

受任承認

## このアカウントの退会

退会

アカウントID

xxxxxxxxxxxxxxxx@xxx.xx.xx

アカウント種別

GbizIDプライム

SMS受信用電話番号

99999999999

事業形態

事業形態

法人

事業者  
基本情報

法人番号

9999999999999

法人名/屋号

〇〇〇

事業所所在地住所

都道府県

〇〇〇

市区町村

〇〇〇

町名番地・ビル名等

〇〇〇

代表者氏名

〇〇 〇〇

代表者フリガナ

〇〇 〇〇

代表者生年月日

9999年99月99日

※画面イメージは、2025年4月時点のものです。更新等された場合は、画面イメージが変更される可能性があります。

## (参考) 電子申請システムのログイン方法とGビズID情報の画面

### ① 事業再構築補助金ホームページ

<<https://jigyou-saikouchiku.go.jp/>>のトップページの「応募される方」から【電子申請システム】をクリックします。



### ② [GビズIDでログインする方はこちら] をクリックします。



### ③ GビズIDプライムで作成したアカウントのID、パスワードを入力し、[ログイン] をクリックします。



### ④ GビズIDのワンタイムパスワード入力画面で、GビズIDプライムの電話番号宛に届く6桁のワンタイムパスワードを入力し、[OK] をクリックします。

#### GビズID

#### ワンタイムパスワード入力 / Enter one-time password

SMSを送信しました。

SMSに記載されているワンタイムパスワードを1時間以内に入力して下さい。

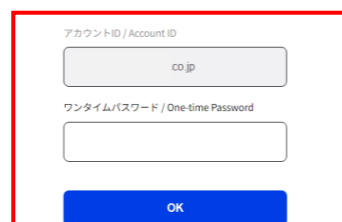
期限内に入力できなかった場合、はじめてからやり直していただく必要があります。

ログイン時のSMSを用いたワンタイムパスワード認証はセキュリティ上の観点から2025年3月を目途に廃止予定です。


① お早めに「GビズIDアプリ」を用いたアプリ認証への切替をお願いします。

廃止・移行の詳細な時期等は決定次第改めてご案内いたします。

[GビズIDアプリのご利用はこちら / Have you registered for the app?](#)



⑤電子申請システムの初回ログイン時のみ、電子申請システム利用規約及びプライバシーポリシーが表示されます。画面を下にスクロールし、〔承認〕をクリックしてください。






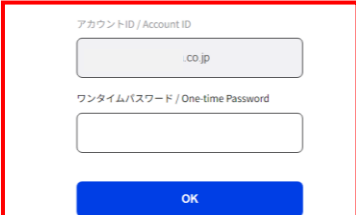
⑥申請状況画面が表示されたら、GビズID情報部分の画面キャプチャを撮ってください。



⑦右上の〔ログアウト〕ボタンをクリックしてログアウトしてください。



(参考) jGrantsログイン方法とGbizIDの登録内容の画面

<p>①jGrantsホームページ &lt;<a href="https://www.jgrants-portal.go.jp/">https://www.jgrants-portal.go.jp/</a>&gt;の「ログイン」をクリックします。</p>	 The screenshot shows the jGrants homepage. At the top right, there is a blue button labeled 'ログイン' (Login) which is highlighted with a red rectangle. The page features the jGrants logo and some introductory text about applying for grants online.
<p>②「GbizIDでログインする」をクリックします。</p>	 The screenshot shows the login page of jGrants. Below the header, there is a section titled 'ログイン' (Login). At the bottom of this section, there are two buttons: 'GbizIDでログインする' (Login with GbizID) and 'GbizIDを取得する' (Get GbizID). The first button is highlighted with a red rectangle.
<p>③承継者（承継先）のGbizIDプライムアカウントのID、パスワードを入力し、「ログイン」をクリックします。</p>	 The screenshot shows the login form. It has two input fields: 'アカウントID / Account ID (メールアドレス / Email)' and 'パスワード / Password'. Below these fields is a blue button labeled 'ログイン / Login'. The entire form area is highlighted with a red rectangle.
<p>④GbizIDのワンタイムパスワード入力画面で、GbizIDプライムの電話番号宛に届く6桁のワンタイムパスワードを入力し、「OK」をクリックします。</p>	<p>GbizID</p> <p>ワンタイムパスワード入力 / Enter one-time password</p> <p>SMSを送信しました。 SMSに記載されているワンタイムパスワードを1時間以内に入力して下さい。 期限内に入力されなかった場合、はじめからやり直していただく必要があります。</p> <p>① ログイン時のSMSを用いたワンタイムパスワード認証はセキュリティ上の観点から2025年3月を目途に廃止予定です。 お早めに「GbizIDアプリ」を用いたアプリ認証への切替をお願いします。 廃止・移行の詳細な時期等は決定次第改めてご案内いたします。 <a href="#">GbizIDアプリのご利用はこちら / Have you registered for the app?</a></p>  The screenshot shows the one-time password input screen. It has two input fields: 'アカウントID / Account ID' (containing 'co.jp') and 'ワンタイムパスワード / One-time Password'. Below these fields is a blue button labeled 'OK'. The entire form area is highlighted with a red rectangle.



⑤右上に表示されている名前の横の▼をクリックし、[自社情報の確認・編集] をクリックします。



⑥自社情報の確認・編集画面が表示されたら、GビズIDの登録内容に承継者（承継先）の情報が表示されていることを確認してください。



⑦右上に表示されている名前の横の▼をクリックし、[ログアウト] ボタンをクリックしてログアウトしてください。



(参考)「事業承継される方用ファイル」のダウンロード手順

「事業承継される方用ファイル」のダウンロード手順

交付決定後電子申請システムよりダウンロードすることができます。

電子申請システムにログインしてください。

<https://jigyousaikouchiku-shinsei.jp/>

令和二年度  
第三次補正

事業再構築補助金

補助金の申請には、G Biz ID プライムが必要です

G Biz ID でログインする方はこちら

G Biz ID をお持ちでない方はこちら

※「暫定G Biz ID プライムアカウント」をご利用の方も「G Biz ID でログインする方はこちら」よりログインしてください。

G Biz ID でログインする方はこちら

G Biz ID をお持ちでない方はこちら

G Biz ID でログインする方はこちら

G Biz ID をお持ちでない方はこちら

「G Biz ID でログインする方はこちら」をクリックしてください。

ログイン / Login

アカウントID / Account ID (メールアドレス / Email)

パスワード / Password

ログイン / Login

ログイン画面が表示されますので、G Biz ID プライムのアカウントID、パスワードを入力し、ログインボタンをクリックしてください。

事業承継をされる方（承継先事業者の方）は、「事業承継される方用ファイル」の以下の手順でダウンロードができます。  
事業承継をする方（承継元事業者の方）にファイルを連携して、承継承認申請は事業承継をする方から申請してください。

G Biz ID 情報

事業形態（法人／個人事業主）	個人
法人番号／個人事業主管理番号	CCC849E8
法人名／屋号	テスト 用
都道府県	東京都
市区町村＋番地	千代田区霞が関 1-2
代表者名／個人事業主名	〇〇 太郎
代表者名フリガナ／個人事業主名フリガナ	マルマル タロウ
代表者生年月日	2000年1月1日

事業承継をされる方用ファイルダウンロード

電子申請システムにログイン後、画面下部の「G Biz ID 情報」の右下のボタンよりダウンロードしてください。

ボタンを押すと、「事業承継用ファイル.zip」ファイルがダウンロードできます。  
「事業承継用ファイル .zip」ファイルを編集せずに承継承認申請にお使いください。

※画面イメージは、2024年9月時点のものです。更新等された場合は、画面イメージが変更される可能性があります。

## (参考)「様式第3-3 (承継承認申請書別紙)」のダウンロード手順

事業再構築補助金事務局のホームページよりダウンロードすることができます。

<https://jigyousaikouchiku.go.jp/>

事業再構築補助金

文字サイズ変更

小

中

大

Google 提供



資料ダウンロード

よくあるご質問

お問い合わせ

白スケジュール

公募要領

トップ > 資料ダウンロード

画面を下へスクロール

それぞれの公募回用の様式集をダウンロードしてください。

### 交付規程／様式集

#### 交付規程

更新日：2024.06.11



#### 「交付規程」の改正履歴

更新日：2024.06.11



#### 様式集 第1回、第2回公募用

更新日：2024.07.16



#### 様式集 第3回～第5回公募用

更新日：2024.07.16



#### 様式集 第6回公募用

更新日：2024.07.16



#### 様式集 第7回公募用

更新日：2024.07.16



#### 様式集 第8回公募用

更新日：2024.07.16



#### 様式集 第9回公募用

更新日：2024.07.16



#### 様式集 第10回公募用

更新日：2024.07.16



#### 様式集 第11回公募用

更新日：2024.07.16



- 様式第3-1 中小企業等事業再構築促進補助金に係る補助事業計画変更（等）承認申請書.docx
- 様式第3-1の別紙（新旧対照表）（サプライチェーン強靱化枠以外）.docx
- 様式第3-1別紙1（新旧対比表）（計画変更承認申請書別紙）.pdf
- 様式第3-2 中小企業等事業再構築促進補助金に係る補助事業中止（廃止）承認申請書.docx
- 様式第3-3 中小企業等事業再構築促進補助金に係る補助事業承継承認申請書.docx
- 様式第3-3（承継承認申請書別紙）.xlsx**
- 様式第3-3の別紙 誓約書.docx
- 様式第4 中小企業等事業再構築促進補助金に係る事故等報告書.docx
- 様式第5 中小企業等事業再構築促進補助金に係る状況報告書.docx

ダウンロードした様式集を解凍し、ファイル名を編集せずお使いください。

承継承認申請の「様式第3-3（承継承認申請書別紙）.xlsx」に添付をお願いします。

(参考)「参考様式 20 - 2 補助事業対象経費により取得する建物に係る宣誓・同意書」のダウンロード手順 (交付申請時に提出していた場合のみ)

事業再構築補助金事務局のホームページよりダウンロードすることができます。  
<https://jigyousaikouchiku.go.jp/>

事業再構築補助金

文字サイズ変更 小 中 大

Google 提供

資料ダウンロード

よくあるご質問

お問い合わせ

白スケジュール

公募要領

トップ > 資料ダウンロード



それぞれの公募回用の参考様式集をダウンロードしてください。

補助事業の手引き／参考様式集

補助事業の手引き 第1回～第5回公募用 更新日：2023.07.25	「補助事業の手引き 第1回～第5回公募用」改訂履歴 更新日：2023.07.25
補助事業の手引き 第6回～第9回公募用 更新日：2023.07.25	「補助事業の手引き 第6回～第9回公募用」改訂履歴 更新日：2023.07.25
補助事業の手引き 第10回～第11回公募用 サプライチェーン強靱化枠以外 更新日：2024.03.04	補助事業の手引き 第10回公募用 サプライチェーン強靱化枠 更新日：2023.09.25
参考様式集 第1回～第5回公募用 更新日：2023.07.31	参考様式集 第6回～第9回公募用 更新日：2023.07.31
参考様式集 第10回～第11回公募用 サプライチェーン強靱化枠以外 更新日：2024.03.04	参考様式集 第10回公募用 サプライチェーン強靱化枠 更新日：2023.09.25



参考様式 1 6 備品管理台帳.docx
参考様式 1 7 画像データ用台紙.xlsx
参考様式 1 8 費目別支出明細書（全科目）.xlsx
参考様式 1 9 元帳（出納帳・預り金）.xlsx
参考様式 2 0 - 1 報告書_根拠当権設定義務の免除について.docx
参考様式 2 0 - 2 補助対象経費により取得する建物に係る宣誓・同意書.xlsx
参考様式 2 1 取得財産にかかる誓約書.docx
参考様式 2 2 蓄電池電源設備に係る誓約書.docx

ダウンロードした参考様式集を解凍し、ファイル名を編集せずお使いください。  
「参考様式 20 - 2 補助事業対象経費により取得する建物に係る宣誓・同意書」に添付をお願いします。